

zoom

パソコンの場合

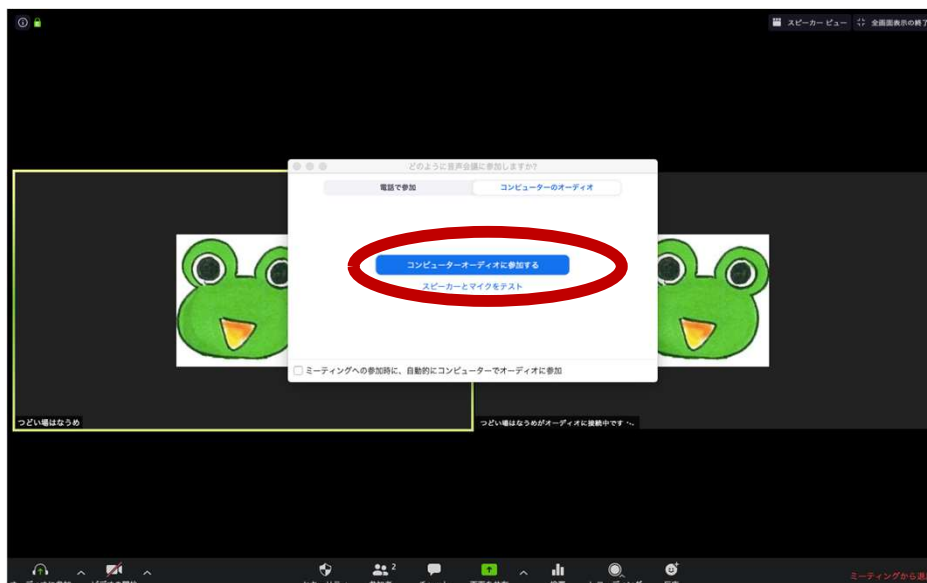
①URLをクリック

<https://us02web.zoom.us/j/7565975972>

②「zoomを開く」を選択



③「コンピューターオーディオに参加する」を選択



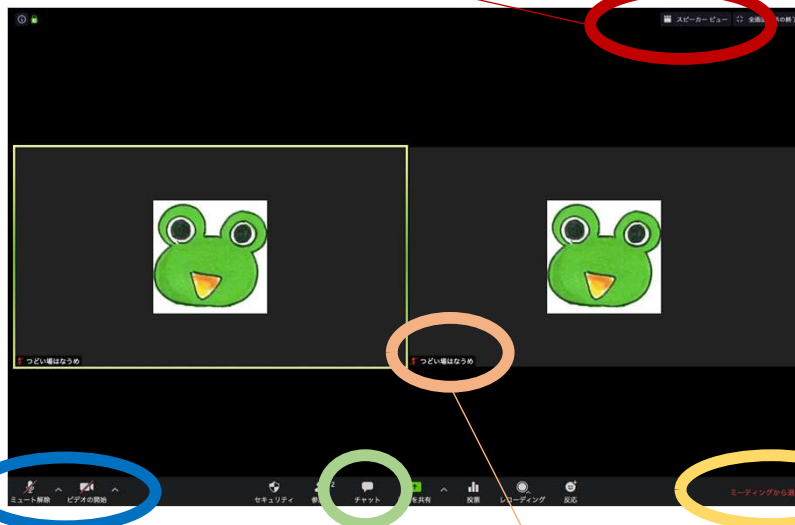


みんなの顔が見える
ギャラリービュー

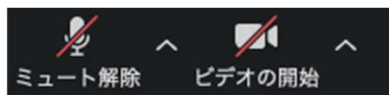


話している人の顔が見える
スピーカービュー

画面右上をクリックすると
画面が切り替わります



自分の音声と画像が
相手に伝わっている状態



自分の音声と画像が
伝わっていない状態



チャット機能

他の参加者の会話を妨
げずにメッセージを送
ることができます
(全員または個人へ)



退出するときに
クリック



クリックして
お名前をいれてください

※聞こえてくる音量は
パソコン本体の音量で
調節してください

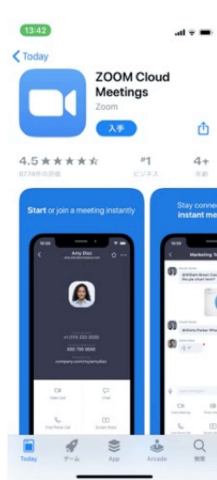
zoom

スマートフォン・タブレットの場合

ID 756-597-5972



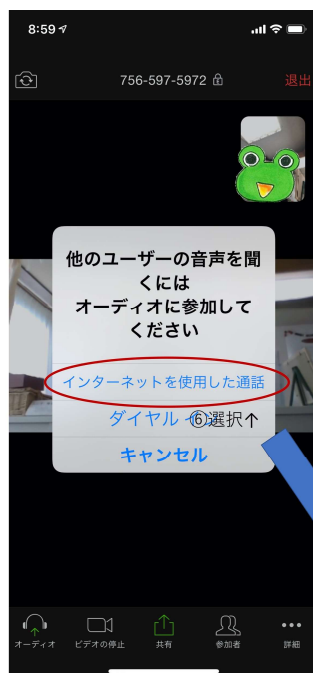
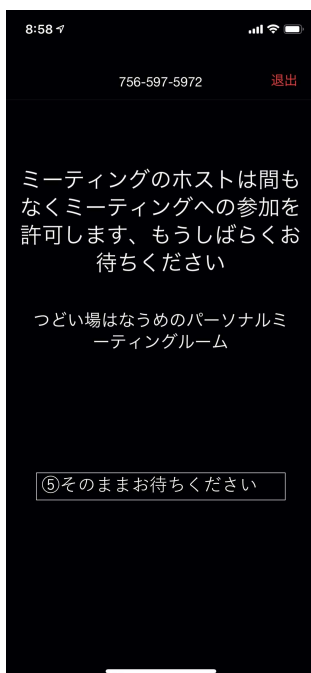
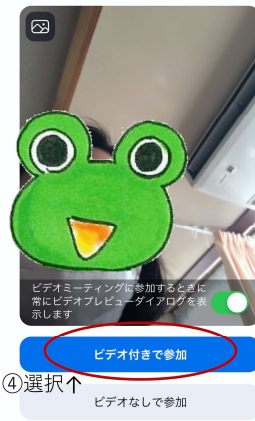
①アプリをダウンロード
「zoom cloud meeting」



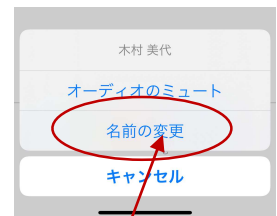
②IDと名前を入力



ビデオプレビュー



お名前が入っていない場合はこちらから変更してください。



消音・ビデオオフ、チャット機能



画面をスライドすると見え方が変わります



オンラインプログラムで ご協力いただきたいこと



10分前から開始時間までにログインしてください

「しばらくお待ちください」の表示が出ますので、そのままお待ちください。
(数分頂くこともあります)

スムーズな進行にご協力ください

- ・ご自分の周囲の音が気になる場合はミュート機能をご利用ください。
- ・途中から参加される場合は、お話の順番がくるまでそっとお待ちください。
- ・途中で退出される場合は、チャット機能で退出の理由などひとことお願いします。
- ・プログラム中、zoomの使い方や不具合についての対応はできません。
- ・音声など使われていない方は事前に音声テストをしておいてください。

音声テスト

<https://zoom.us/test>



いつも以上に「お話は順番に」を心がけましょう

- ・複数のお話を同時に進行することができません
- ・誰かがお話ししている時はいつも以上に最後までしっかり聴きましょう

安心・安全にお話しできる場にしましょう

- ・どなたがこられたかわかるようにログイン前にお名前を入力してください。
- ・ログイン後もお名前の変更ができます。
- ・画面に映っていない方が近くにいる場合は、イヤホンを使用するなど他の参加者のプライバシーに配慮してください。
- ・スタッフの許可のない録画や画面の撮影は禁止です。